


Inverseurs de sources manuels



HI451

Inverseurs de source manuels


Description	Référence
Commutateur 4P 125A	HI451
Commutateur 4P 160A	HI452
Commutateur 4P 250A	HI454
Commutateur 4P 400A	HI456
Commutateur 4P 630A	HI458
Commutateur 4P 800A	HI460
Commutateur 4P 1250A	HI462
Commutat 4P 1600A	HI464



HZI002

Commandes débrochables sur porte

Description	Référence
Poignée noire app 125-630A	HZI002
Poignée noire COS 800-1600A	HZI006



HZC101

Rallonges d'axe

Description	Référence
Axe 200 mm pour app 63 à 630A	HZC101
Axe 320 mm pour app 63-630A	HZC102
Axe 200mm pour app 800 à 1800A	HZC105
Axe 320 mm pour app 800-1600A	HZC106



HZ160

Contact auxiliaire

Description	Référence
CA 1NO+1NC pour 125 A 630A	HZ160




HZC202

Caches-bornes

Description	Référence
Capot cache borne 4P inter 125-200A	HZC202
Capot cache borne 4P inter 200-400A	HZC204
Cache borne 4P inter 400-630A	HZC206

Ecrans de plage

Description	Référence
Ecran prot. plage 800-1250A 4P	HZ1204
Ecran de protect plage 1600A 4P	HZ1205
Ecran de protection plage 125/160A 4P	HZ1201
Ecran de protect plage 250-400A 4P	HZ1202
Ecran de protect plage 630A 4P	HZ1203



HZ1204

Barres de pontage

Description	Référence
Barre pont 160A	HZ156
Barre pont 250A	HZ157
Barre pont 400A	HZ158
Barre de pontage 630A	HZ159
Barre pont HI460	HZ162
Barre pont HI462	HZ163
Barre pont HI464	HZ164



HZ156